

فصل ۳

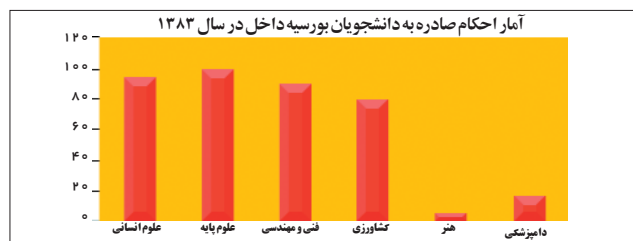
تامین هیات علمی مورد نیاز دانشگاه‌ها

قابل ذکر است که به دانشجویان بورسیه داخل، معادل عضو هیات علمی مربی پایه یک دانشگاه محل خدمت مقرر می‌گردد که بطور معمول هر ۶ ماه یکبار از طریق دانشگاه محل خدمت به دانشجو پرداخت می‌شود. همچنین برای دانشجوی بورسیه خارج از کشور علاوه بر پرداخت مقرر به دانشجو بر اساس نرخ تصویب شده کشور محل تحصیل، شهریه دانشگاه محل تحصیل وی نیز، از محل اعتبارات ارزی اداره کل بورس و امور دانشجویان خارج پرداخت می‌شود. آمار مربوط به نتایج اقدامات اداره کل در جهت تامین اعضای هیات علمی و ارتقای سطح علمی آنها در جدول ۱-۱۳ فصل ۱ آمده است.

در سال ۱۳۸۳ تعداد ۶۰۰ حکم بورس داخل صادر گردیده است که از این تعداد ۳۸۲ مورد برای دانشجویان دوره‌های دکترای داخل و ۲۱۸ مورد حکم مأموریت برای مربیان دانشگاه‌ها می‌باشد:

جدول ۲-۳) آمار احکام بورس صادره
برای دانشجویان دکترای داخل در سال ۱۳۸۳

| عنوان | علوم انسانی | علوم پایه | فنی و مهندسی | کشاورزی | هنر | دامپزشکی | جمع |
|-----------------|-------------|-----------|--------------|---------|-----|----------|-----|
| تعداد دانشجویان | ۹۴ | ۹۹ | ۸۹ | ۷۹ | ۵ | ۱۶ | ۳۸۲ |
| درصد | ۲۴/۸ | ۲۶ | ۲۳/۵ | ۲۰/۸ | ۱/۳ | ۴/۱ | ۱۰۰ |



دانشگاه‌ها و مراکز علمی و تحقیقاتی کشور برای رفع کمبود هیات علمی مورد نیاز خود با تایید دفتر نظارت و ارزیابی وزارت متبوع که عهده‌دار بررسی نیاز دانشگاه‌ها به هیات علمی در رشته‌های مختلف می‌باشد اقدام به جذب بورسیه از میان دانشجویان دکتری شاغل به تحصیل در داخل کشور یا از میان واجدین شرایط اعزام به خارج می‌نمایند. پس از انتخاب و تشکیل پرونده مقدماتی در دانشگاه، فرد مورد نظر برای طی سایر مراحل اداری جهت اعطای بورس تحصیلی به اداره کل بورس و امور دانشجویان خارج معرفی می‌شود.

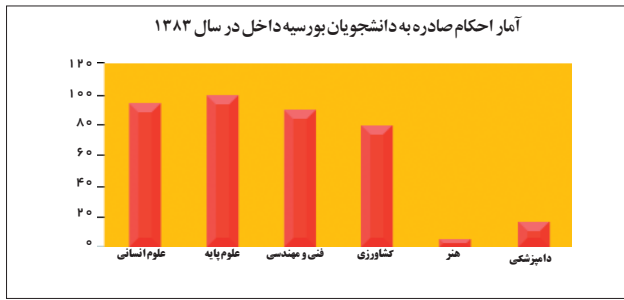
با توجه به مراتب فوق، آمار بورس‌های اعطا شده داخل و خارج، همچنین خدمات ارائه شده به دانشجویان شاغل به تحصیل که قبلاً برای آنها حکم بورس صادر شده است در این قسمت ارائه می‌گردد.

مجموع تعداد بورس‌های اعطایی در سال گذشته اعم از داخل و خارج، هیات علمی مورد نیاز دانشگاه‌ها در جدول زیر نشان داده شده است. لازم به ذکر است که این عده بعد از اتمام تحصیل به عضویت هیات علمی دانشگاه‌ها در خواهند آمد:

جدول ۱-۳) نگاه کلی به عملکرد اداره کل بورس و امور دانشجویان خارج
در زمینه تامین هیات علمی مورد نیاز دانشگاه‌ها در سال ۱۳۸۳

| عنوان | علوم انسانی | علوم پایه | فنی و مهندسی | کشاورزی | هنر | دامپزشکی | جمع |
|---------------------------------|-------------|-----------|--------------|---------|-----|----------|------|
| حکم بورس‌های صادره داخل | ۹۴ | ۹۹ | ۸۹ | ۷۹ | ۵ | ۱۶ | ۳۸۲ |
| بورسیه‌های شاغل به تحصیل داخل | ۴۱۷ | ۴۵۲ | ۴۲۶ | ۳۲۸ | ۱۹ | ۷۵ | ۱۷۱۷ |
| اعزام به خارج (بدون هزینه شخصی) | ۳۴ | ۳۰ | ۳۲ | ۵۷ | ۱۶ | ۲ | ۱۷۱ |
| بورسیه‌های مشغول به تحصیل خارج | ۱۲۱ | ۹۵ | ۱۹۱ | ۲۰۰ | ۶۱ | ۱۴ | ۶۸۲ |

همچنین آمار مربوط به احکام بورس داخل صادره به تفکیک دانشگاه محل خدمت در جدول ۳-۵ قابل مشاهده می باشد:



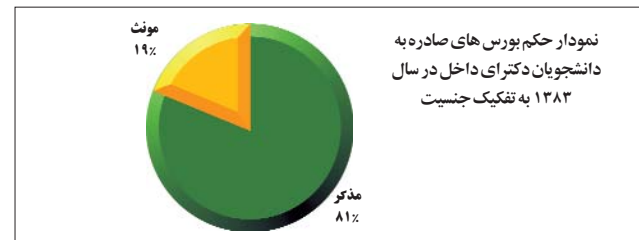
جدول ۳-۵ آمار احکام بورس داخل صادره در سال ۱۳۸۳ به تفکیک دانشگاه محل خدمت

| ردیف | دانشگاه محل خدمت | جمع | ردیف | دانشگاه محل خدمت | جمع |
|------|---------------------------------|-----|------|---------------------------------------|-----|
| ۱ | پژوهشگاه پلیمر و پتروشیمی ایران | ۱ | ۲۸ | دانشگاه سهند | ۱ |
| ۲ | پژوهشگاه مواد و انرژی | ۳ | ۲۹ | دانشگاه صنعتی شریف | ۴ |
| ۳ | دانشگاه امیرکبیر (واحد تفرش) | ۳ | ۳۰ | دانشگاه علامه طباطبائی | ۲ |
| ۴ | مرکز پژوهشهای شیمی و مهندسی | ۱ | ۳۱ | دانشگاه علم و صنعت ایران | ۳ |
| ۵ | دانشگاه ارومیه | ۱۸ | ۳۲ | دانشگاه فردوسی مشهد | ۱۲ |
| ۶ | دانشگاه اصفهان | ۲ | ۳۳ | دانشگاه کاشان | ۵ |
| ۷ | دانشگاه الزهراء | ۲ | ۳۴ | دانشگاه کردستان | ۶ |
| ۸ | دانشگاه بوعلی سینا همدان | ۱۵ | ۳۵ | دانشگاه گیلان | ۶ |
| ۹ | دانشگاه بیرجند | ۴ | ۳۶ | دانشگاه لرستان | ۶ |
| ۱۰ | دانشگاه بین المللی امام خمینی | ۱ | ۳۷ | دانشگاه مازندران | ۱۸ |
| ۱۱ | دانشگاه پیام نور | ۴۲ | ۳۸ | دانشگاه هرمزگان | ۲ |
| ۱۲ | دانشگاه تبریز | ۳۵ | ۳۹ | مرکز بین المللی علوم و تکنولوژی کرمان | ۱ |
| ۱۳ | دانشگاه تربیت مدرس | ۷ | ۴۰ | دانشگاه یزد | ۶ |
| ۱۴ | دانشگاه تربیت معلم آذربایجان | ۶ | ۴۱ | دانشگاه ایلام | ۳ |
| ۱۵ | علوم و فنون دریایی خرمشهر | ۱ | ۴۲ | دانشگاه تربیت معلم سبزوار | ۴ |
| ۱۶ | دانشگاه تهران | ۱۷ | ۴۳ | دانشگاه خلیج فارس (بوشهر) | ۲ |
| ۱۷ | دانشگاه خواجه نصیرالدین طوسی | ۱ | ۴۴ | دانشگاه علوم پایه دامغان | ۶ |
| ۱۸ | دانشگاه رازی کرمانشاه | ۶ | ۴۵ | دانشگاه صنعتی شاهرود | ۲ |
| ۱۹ | دانشگاه زنجان | ۱۳ | ۴۶ | دانشگاه محقق اردبیلی | ۱۳ |
| ۲۰ | دانشگاه سمنان | ۵ | ۴۷ | دانشگاه ولی عصر رفسنجان | ۷ |
| ۲۱ | دانشگاه سیستان و بلوچستان | ۱ | ۴۸ | دانشگاه یاسوج | ۱۴ |
| ۲۲ | دانشگاه شاهد | ۲ | ۴۹ | دانشگاه کشاورزی و منابع طبیعی گرگان | ۶ |
| ۲۳ | دانشگاه شهرکرد | ۹ | ۵۰ | دانشگاه قم | ۴ |
| ۲۴ | دانشگاه شهید باهنر کرمان | ۲۱ | ۵۱ | دانشگاه اراک | ۱ |
| ۲۵ | دانشگاه شهید بهشتی | ۳ | ۵۲ | دانشگاه صنعتی اصفهان | ۳ |
| ۲۶ | دانشگاه شهید چمران اهواز | ۱۲ | ۵۳ | دانشگاه زابل | ۳ |
| ۲۷ | دانشگاه شیراز | ۱۱ | ۳۸۲ | جمع | ۳۸۲ |

از ۳۸۲ مورد حکم صادره، تعداد ۳۰۹ مورد برای دانشجویان پسر و ۷۳ فقره برای دانشجویان دختر بوده است:

جدول ۳-۳ توزیع آمار احکام بورس صادره داخل در سال ۱۳۸۳ به تفکیک جنسیت

| عنوان | علوم انسانی | علوم پایه | فنی و مهندسی | کشاورزی | هنر | دامپزشکی | جمع | درصد |
|-------|-------------|-----------|--------------|---------|-----|----------|-----|------|
| مذکر | ۷۳ | ۸۰ | ۸۲ | ۶۰ | ۲ | ۱۲ | ۳۰۹ | ۸۰/۸ |
| مؤنث | ۲۱ | ۱۹ | ۷ | ۱۹ | ۳ | ۴ | ۷۳ | ۱۹/۲ |
| جمع | ۹۴ | ۹۹ | ۸۹ | ۷۹ | ۵ | ۱۶ | ۳۸۲ | ۱۰۰ |



در جدول زیر توزیع دانشجویانی که موفق به اخذ حکم بورس داخل شده اند به تفکیک دانشگاه محل تحصیل ارائه شده است:

جدول ۳-۴ آمار احکام بورس داخل صادره در سال ۱۳۸۳ به تفکیک دانشگاه محل تحصیل

| ردیف | دانشگاه محل تحصیل | جمع | ردیف | دانشگاه محل تحصیل | جمع |
|------|------------------------------|-----|------|-------------------------------------|-----|
| ۱ | پژوهشگاه مواد و انرژی | ۱ | ۱۷ | دانشگاه شیراز | ۳۰ |
| ۲ | دانشگاه ارومیه | ۴ | ۱۸ | دانشگاه صنعتی اصفهان | ۱۰ |
| ۳ | دانشگاه اصفهان | ۱۳ | ۱۹ | دانشگاه صنعتی امیرکبیر | ۲۳ |
| ۴ | دانشگاه امام صادق (ع) | ۳ | ۲۰ | دانشگاه صنعتی شریف | ۱۲ |
| ۵ | دانشگاه بوعلی سینای همدان | ۲ | ۲۱ | دانشگاه علامه طباطبائی | ۱۰ |
| ۶ | دانشگاه تبریز | ۳۴ | ۲۲ | دانشگاه علم و صنعت ایران | ۳۱ |
| ۷ | دانشگاه تربیت مدرس | ۵۲ | ۲۳ | دانشگاه فردوسی مشهد | ۱۲ |
| ۸ | دانشگاه تربیت معلم تهران | ۱۳ | ۲۴ | دانشگاه مازندران | ۱ |
| ۹ | دانشگاه تهران | ۸۷ | ۲۵ | دانشگاه الزهرا | ۲ |
| ۱۰ | دانشگاه خواجه نصیرالدین طوسی | ۲ | ۲۶ | دانشگاه صنعتی سهند | ۱ |
| ۱۱ | دانشگاه گیلان | ۲ | ۲۷ | دانشگاه کشاورزی و منابع طبیعی گرگان | ۳ |
| ۱۲ | دانشگاه زنجان | ۱ | ۲۸ | دانشگاه قم | ۲ |
| ۱۳ | دانشگاه سیستان و بلوچستان | ۳ | ۲۹ | دانشگاه یاسوج | ۱ |
| ۱۴ | دانشگاه شهید باهنر کرمان | ۱۲ | ۳۰ | پژوهشگاه بین المللی زلزله شناسی | ۲ |
| ۱۵ | دانشگاه شهید بهشتی | ۹ | ۳۱ | دانشگاه علوم پزشکی تهران | ۱ |
| ۱۶ | دانشگاه شهید چمران اهواز | ۳ | ۳۸۲ | جمع | ۳۸۲ |

نمود

تقراری عملکرد
سال ۱۳۸۳

۱۷

از ۳۷۳ نفر بورسیه فوق ۳۳۸ نفر از دانشجویان پسر و ۳۵ نفر از دانشجویان دختر بوده است:

جدول ۹-۳) آمار اتمام مهلت بورس بورسیه ها در سال ۱۳۸۳ به تفکیک جنسیت

| عنوان | علوم انسانی | علوم پایه | فنی و مهندسی | کشاورزی | هنر | دامپزشکی | جمع | درصد |
|-------|-------------|-----------|--------------|---------|-----|----------|-----|------|
| مذکر | ۷۱ | ۸۶ | ۱۰۴ | ۶۱ | ۱ | ۱۵ | ۳۳۸ | ۹۰/۶ |
| مونث | ۹ | ۱۵ | ۷ | ۲ | ۰ | ۲ | ۳۵ | ۹/۴ |
| جمع | ۸۰ | ۱۰۱ | ۱۱۱ | ۶۳ | ۱ | ۱۷ | ۳۷۳ | ۱۰۰ |

در سال ۱۳۸۳ برای ۳۱ دانشجو تمدید حکم بورس صادر شده است. نکته قابل توجه عدم تمدید حکم ماموریت تحصیلی مریمان شاغل به تحصیل در سال گذشته می باشد:

جدول ۱۰-۳) آمار تمدید حکم بورس برای بورسیه ها در سال ۱۳۸۳

| عنوان | علوم انسانی | علوم پایه | فنی و مهندسی | کشاورزی | هنر | دامپزشکی | جمع |
|--------------|-------------|-----------|--------------|---------|-----|----------|-----|
| تعداد دانشجو | ۹ | ۵ | ۷ | ۹ | ۰ | ۱ | ۳۱ |
| درصد | ۲۹ | ۱۶ | ۲۲/۸ | ۲۹ | ۰ | ۳/۲ | ۱۰۰ |

در جدول زیر آمار تمدید حکم بورس ها به تفکیک جنسیت دانشجویان آمده است:

جدول ۱۱-۳) آمار تمدید حکم بورس برای بورسیه ها در سال ۱۳۸۳ به تفکیک جنسیت

| عنوان | علوم انسانی | علوم پایه | فنی و مهندسی | کشاورزی | هنر | دامپزشکی | جمع | درصد |
|-------|-------------|-----------|--------------|---------|-----|----------|-----|------|
| مذکر | ۶ | ۵ | ۷ | ۹ | ۰ | ۱ | ۲۸ | ۹۰/۳ |
| مونث | ۳ | ۰ | ۰ | ۰ | ۰ | ۰ | ۳ | ۹/۷ |
| جمع | ۹ | ۵ | ۷ | ۹ | ۰ | ۱ | ۳۱ | ۱۰۰ |

در سال ۱۳۸۳ تعداد ۲۹۹ پرونده برای مطرح شدن در کمیته بورس جهت اعطای بورس خارج تشکیل گردیده است که جدول کامل آن در فصل دوم آمده است. از این تعداد پرونده تشکیل شده برای مطرح شدن در کمیته بورس تعداد ۲۶۹ مورد برای غیر مریمان بوده است که به نحوی متقاضی بورس برای کشورهای خارج هستند.

کمیته بورس از میان افرادی که در سال ۱۳۸۳ یا در سال های قبل برای آنها پرونده تشکیل شده است به ۴۴۰ نفر حکم بورس صادر کرد که این رقم شامل دوره های کوتاه مدت تحقیقاتی نیز است. آمار صدور احکام که ۹۹ مورد فقط برای مریمان دانشگاه ها و ۳۴۱ مورد برای غیر مریمان بوده است در فصل دوم صورت کامل ارائه شده است.

در سال ۱۳۸۳ تعداد ۲۷۰ نفر برای ادامه تحصیل در دانشگاه های کشور های خارجی اعزام شده اند که از این تعداد ۹۹ نفر از مریمان دانشگاهها و بقیه افرادی هستند که برای آنها از طرف کمیته بورس، حکم بورس صادر شده است و در جدول زیر به تفکیک کشور محل تحصیل آمده است:

در سال ۱۳۸۳ تعداد ۲۶۲۷ دانشجوی بورس داخل مشغول به تحصیل وجود داشته که این اداره کل خدمات مورد نیاز آنها را در اختیارشان قرار داده است. از این تعداد ۱۷۱۷ نفر طبق جدول زیر، دانشجوی بورسیه و بقیه مریمان دانشگاهها بوده است:

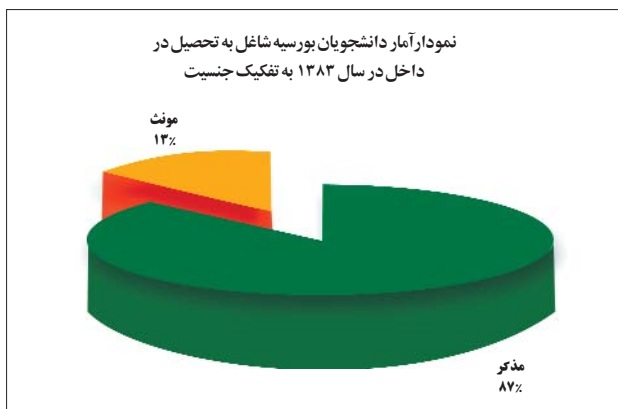
جدول ۶-۳) آمار دانشجویان بورسیه داخل شاغل به تحصیل در سال ۱۳۸۳

| عنوان | علوم انسانی | علوم پایه | فنی و مهندسی | کشاورزی | هنر | دامپزشکی | جمع |
|--------------|-------------|-----------|--------------|---------|-----|----------|------|
| تعداد دانشجو | ۴۱۷ | ۴۵۲ | ۴۲۶ | ۳۲۸ | ۱۹ | ۷۵ | ۱۷۱۷ |
| درصد | ۲۴/۳ | ۲۶/۴ | ۲۴/۸ | ۱۹/۱ | ۱/۱ | ۴/۳ | ۱۰۰ |

در جدول زیر دانشجویان بورسیه مشغول به تحصیل به تفکیک جنسیت آمده است:

جدول ۷-۳) توزیع دانشجویان بورسیه مشغول به تحصیل در داخل به تفکیک جنسیت

| عنوان | علوم انسانی | علوم پایه | فنی و مهندسی | کشاورزی | هنر | دامپزشکی | جمع | درصد |
|-------|-------------|-----------|--------------|---------|-----|----------|------|------|
| مذکر | ۳۴۱ | ۳۸۳ | ۳۹۹ | ۲۹۳ | ۱۶ | ۶۱ | ۱۴۹۳ | ۸۷ |
| مونث | ۷۶ | ۶۹ | ۲۷ | ۳۵ | ۳ | ۱۴ | ۲۲۴ | ۱۳ |
| جمع | ۴۱۷ | ۴۵۲ | ۴۲۶ | ۳۲۸ | ۱۹ | ۷۵ | ۱۷۱۷ | ۱۰۰ |



آمار مربوط به دانشجویان بورسیه داخل مشغول به تحصیل در ۱۳۸۲ به تفکیک محل خدمت و همچنین محل تحصیل و با تفکیک های بورس داخل و خارج تحصیل در جداول ۷-۱ و ۸-۱ از فصل دوم قابل مشاهده است.

در سال گذشته مهلت بورس ۵۹۰ نفر از بورسیه ها و مریمان به اتمام رسیده که از این تعداد ۳۷۳ نفر دانشجویان دکتری بورسیه بوده است:

جدول ۸-۳) آمار اتمام مهلت بورس بورسیه ها در سال ۱۳۸۳

| عنوان | علوم انسانی | علوم پایه | فنی و مهندسی | کشاورزی | هنر | دامپزشکی | جمع |
|--------------|-------------|-----------|--------------|---------|-----|----------|-----|
| تعداد دانشجو | ۸۰ | ۱۰۱ | ۱۱۱ | ۶۳ | ۱ | ۱۷ | ۳۷۳ |
| درصد | ۲۱/۶ | ۲۷ | ۲۹/۷ | ۱۶/۸ | ۰/۲ | ۴/۷ | ۱۰۰ |


جدول ۱۲-۳) آمار بورسیه‌های اعزام شده به خارج از کشور در سال ۱۳۸۳ به تفکیک کشور محل تحصیل

| ردیف | دانشگاه محل تحصیل | تعداد | ردیف | دانشگاه محل تحصیل | تعداد |
|------|-------------------|-------|------|-------------------|-------|
| ۱ | روسیه | ۱ | ۱۱ | دانمارک | ۴ |
| ۲ | چین | ۳ | ۱۲ | سوئد | ۸ |
| ۳ | ژاپن | ۳ | ۱۳ | سوئیس | ۲ |
| ۴ | نروژ | ۱ | ۱۴ | فرانسه | ۳۳ |
| ۵ | مالزی | ۱ | ۱۵ | فنلاند | ۲ |
| ۶ | هند | ۱۱ | ۱۶ | هلند | ۳ |
| ۷ | آلمان | ۲۵ | ۱۷ | آمریکا | ۳ |
| ۸ | اتریش | ۲ | ۱۸ | کانادا | ۱۸ |
| ۹ | انگلستان | ۱۶ | ۱۹ | استرالیا | ۱۸ |
| ۱۰ | بلژیک | ۱۴ | ۲۰ | زلاندنو | ۲ |
| جمع | | | | | |
| ۹۹ | | | | | |

آمار بورسیه‌های اعزام شده به خارج از کشور در سال ۱۳۸۳ به تفکیک محل خدمت بعد از اتمام تحصیلات در جدول زیر آمده است:

جدول ۱۳-۳) آمار بورسیه‌های اعزام شده به خارج از کشور در سال ۱۳۸۳ به تفکیک دانشگاه محل خدمت

| ردیف | دانشگاه محل خدمت | جمع | ردیف | دانشگاه محل خدمت | جمع |
|------|-------------------------------|-----|------|-------------------------------|-----|
| ۱ | دانشگاه بین‌المللی امام خمینی | ۱ | ۳۰ | دانشگاه فردوسی مشهد | ۶ |
| ۲ | دانشگاه ارومیه | ۷ | ۳۱ | دانشگاه هنر تبریز | ۳ |
| ۳ | دانشگاه اصفهان | ۱ | ۳۲ | دانشگاه کردستان | ۲ |
| ۴ | دانشگاه علم و صنعت ایران | ۱ | ۳۳ | دانشگاه گیلان | ۵ |
| ۵ | دانشگاه بوعلی سینای همدان | ۵ | ۳۴ | دانشگاه لرستان | ۵ |
| ۶ | دانشگاه بیرجند | ۳ | ۳۵ | دانشگاه مازندران | ۵ |
| ۷ | دانشگاه پیام نور | ۲ | ۳۶ | دانشگاه هنر | ۴ |
| ۸ | دانشگاه تبریز | ۳ | ۳۷ | دانشگاه یزد | ۳ |
| ۹ | دانشگاه تربیت مدرس | ۳ | ۳۸ | دانشگاه ایلام | ۳ |
| ۱۰ | دانشگاه علامه طباطبائی | ۱ | ۳۹ | دانشگاه تربیت معلم سبزوار | ۱ |
| ۱۱ | دانشگاه تربیت معلم تهران | ۱ | ۴۰ | دانشگاه خلیج فارس (بوشهر) | ۳ |
| ۱۲ | دانشگاه تهران | ۷ | ۴۱ | دانشگاه علوم پایه دامغان | ۱ |
| ۱۳ | دانشگاه اراک | ۴ | ۴۲ | دانشگاه صنعتی شاهرود | ۱ |
| ۱۴ | دانشگاه رازی کرمانشاه | ۳ | ۴۳ | دانشگاه محقق اردبیلی | ۱ |
| ۱۵ | دانشگاه زنجان | ۴ | ۴۴ | دانشگاه ولی عصر رفسنجان | ۲ |
| ۱۶ | دانشگاه زابل | ۲ | ۴۵ | دانشگاه یاسوج | ۵ |
| ۱۷ | دانشگاه شاهد | ۲ | ۴۶ | دانشگاه کشاورزی و منابع گرگان | ۸ |
| ۱۸ | دانشگاه شهرکرد | ۱ | ۴۷ | موسسه پژوهشی حکمت و فلسفه | ۱ |
| ۱۹ | دانشگاه شهید باهنر کرمان | ۷ | ۴۸ | دانشگاه هنر اصفهان | ۲ |
| ۲۰ | دانشگاه شهید بهشتی | ۲ | ۴۹ | دانشگاه هرمزگان | ۳ |
| ۲۱ | دانشگاه شهید چمران | ۱۲ | ۵۰ | سازمان مدیریت و برنامه ریزی | ۱ |
| ۲۲ | دانشگاه شیراز | ۴ | ۵۱ | پژوهشکده مطالعات فرهنگی | ۱ |
| ۲۳ | دانشگاه صنعتی اصفهان | ۸ | ۵۲ | سازمان انرژی اتمی | ۳ |
| ۲۴ | دانشگاه صنعتی امیرکبیر | ۱ | ۵۳ | دانشگاه مالک اشتر | ۱ |
| ۲۵ | دانشگاه صنعتی سهند | ۲ | ۵۴ | سازمان تحقیقات و امور کشاورزی | ۱۳ |
| جمع | | | | | |
| ۱۷۱ | | | | | |



همچنین در سال ۱۳۸۳ تعداد ۱۲۲۹ نفر دانشجویان مشغول به تحصیل در خارج از کشور وجود داشته است که تعداد ۵۴۷ نفر از مریبان دانشگاه‌ها و ۶۸۲ نفر بورسیه‌های غیر هیأت علمی بوده اند که در جدول زیر به تفکیک کشور محل تحصیل آمده است:

جدول ۱۴-۳) آمار دانشجویان شاغل به تحصیل در خارج از کشور در سال ۱۳۸۳ به تفکیک کشور محل تحصیل

| ردیف | دانشگاه محل تحصیل | جمع | ردیف | دانشگاه محل تحصیل | جمع |
|------|-------------------|-----|------|-------------------|-----|
| ۱ | ارمنستان | ۱ | ۱۵ | ایتالیا | ۱ |
| ۲ | روسیه | ۲۵ | ۱۶ | دانمارک | ۱۴ |
| ۳ | چین | ۱۲ | ۱۷ | سوئد | ۲۳ |
| ۴ | ژاپن | ۱۶ | ۱۸ | سوئیس | ۷ |
| ۵ | اسلواک | ۱ | ۱۹ | فرانسه | ۱۳۸ |
| ۶ | زلاندنو | ۳ | ۲۰ | فنلاند | ۳ |
| ۷ | لبنان | ۴ | ۲۱ | بلژیک | ۲۷ |
| ۸ | مالزی | ۷ | ۲۲ | نروژ | ۲ |
| ۹ | هند | ۳۳ | ۲۳ | هلند | ۲۲ |
| ۱۰ | آلمان | ۶۰ | ۲۴ | امریکا | ۶ |
| ۱۱ | اتریش | ۵ | ۲۵ | کانادا | ۷۰ |
| ۱۲ | اسپانیا | ۱ | ۲۶ | کوبا | ۱ |
| ۱۳ | انگلستان | ۱۱۳ | ۲۷ | استرالیا | ۷۷ |
| ۱۴ | ایرلند | ۱ | جمع | | ۶۸۲ |

نمود

تجزیه و تحلیل عملکرد

سال ۱۳۸۳

۱۹